



## Règlement du jeu.

Le principe du jeu est de créer des mots avec des mots de 3 lettres, chaque mot de 3 lettres sera créé via le *clavier virtuel*.

Pour la première partie, vous devrez nommer un joueur ou plusieurs joueurs (4 max). Par la suite, vous pourrez continuer une partie précédente en gardant le ou les noms de chaque joueur, ou redémarrer une nouvelle partie en nommant de nouveaux joueurs.

Au moment d'encoder le ou les joueurs, vous pouvez sélectionner un délais pour placer un mot sur la grille, par défaut le délais est illimité.

Lors de la création d'un nouveau mot, l'ordinateur contrôlera si le mot existe dans le dictionnaire du jeu ou dans votre dictionnaire personnel.

Si le mot n'existe pas vous aurez 3 possibilités, soit vous acceptez le mot pour le placer dans votre dictionnaire personnel, soit vous devez placer le mot sur une autre case ou changer de mot, ou soit vous pouvez demander l'assistance de l'ordinateur.

Pour que le mot soit accepté sur la grille, il est indispensable que une des 3 lettres du mot à placer touche au minimum une lettre d'un des mots déjà placés sur la grille.

*Il n'est pas indispensable d'avoir une connexion internet pour jouer avec 3FOR5 PLUS.*

## Nouvelle partie

Pour commencer une partie, vous devez au minimum encoder le nom d'un joueur.

Vous pouvez accorder un délai pour placer un mot sur la grille, passé ce délai la main passera au joueur suivant.

Encodage des joueurs

*Encodage du nom de chaque joueur*

1° joueur

2° joueur

3° joueur

4° joueur

*Délais en secondes pour placer un mot sur la grille*

illimité

15 secondes

30 secondes

45 secondes

---

*Nombre de mots placés sur la grille*  1 Mot  2 Mots  3 mots

*Accepte plusieurs fois le même mot de plus de 3 lettres*  Oui  Non

*Contrôle la validité du mot à placer*  Non  Oui

Vous devez sélectionner le nombre de mots qu'il y aura sur la grille, afin de pouvoir créer de nouveaux mots.

Vous pouvez interdire d'avoir plusieurs fois le même mot sur la grille.

Chaque mot créé via le clavier virtuel, pourrait être vérifié dans le dictionnaire pour pouvoir être placé sur la grille.

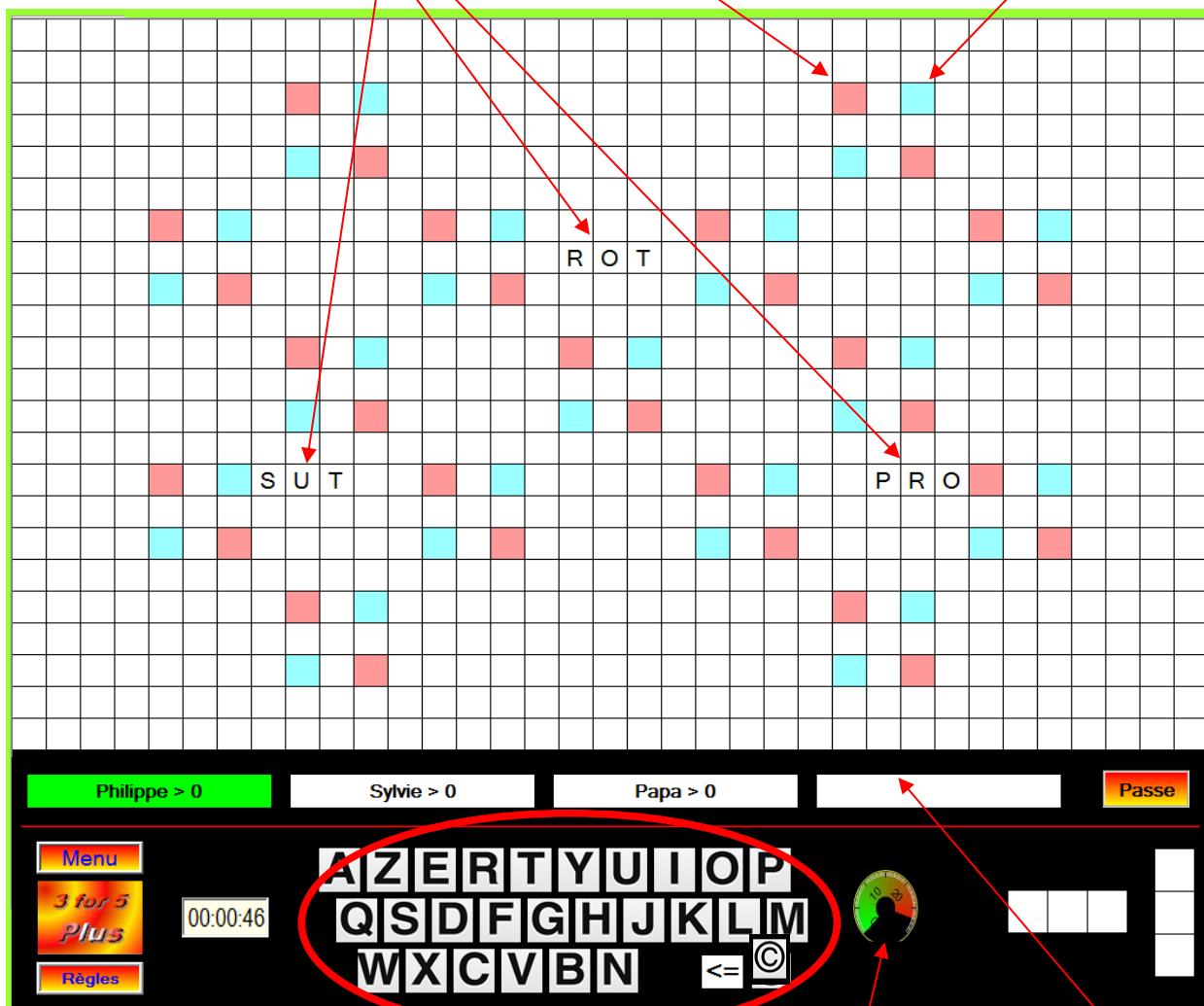
## Vue globale de la grille

Après avoir validé le nom des joueurs et le nombre de mots, vous avez une grille de 805 cases, 35 colonnes sur 23 lignes

Nous avons opté pour trois mots

Lettre compte **triple**

Lettre compte **double**



Vous cliquez sur une des lettres pour former un mot de 3 lettres, *il est interdit d'avoir 3 lettres identiques dans le mot.*

Effacement total des 3 lettres



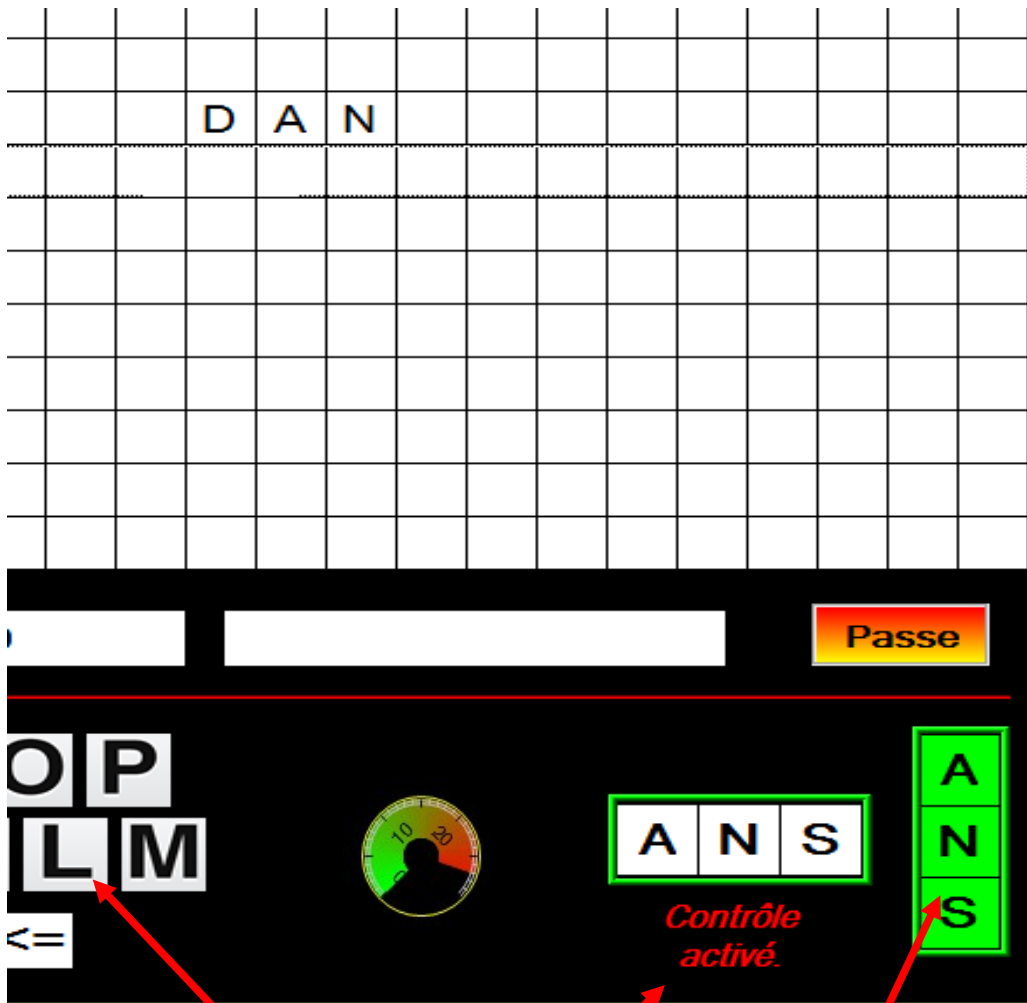
Effacement de la dernière lettre



Temps restant pour placer un mot sur la grille.

Nous avons, dans notre exemple, nommé trois joueurs. Au regard de chaque nom, il y a les points de chacun.

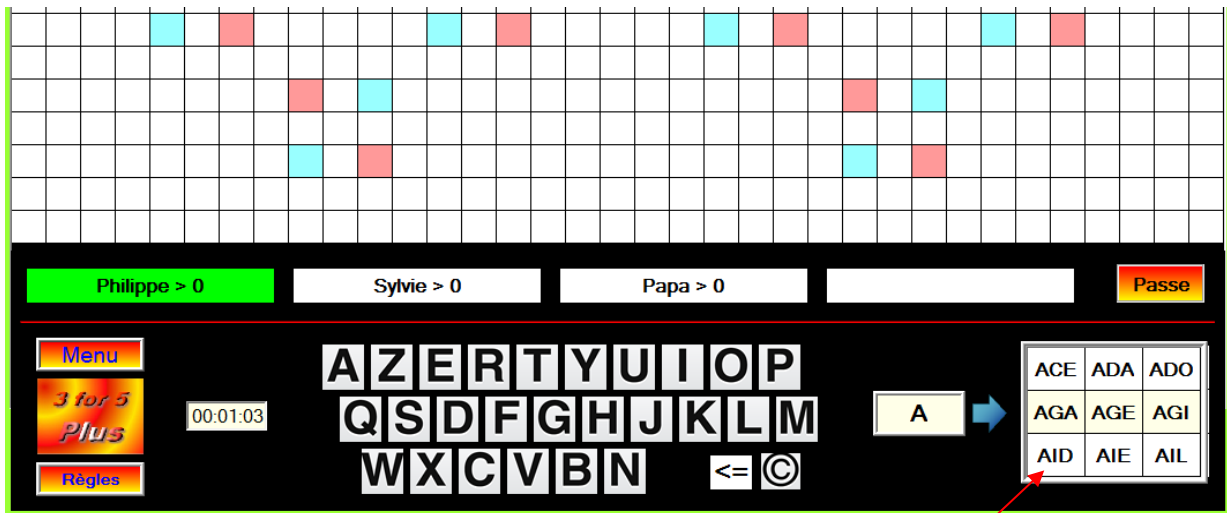
## Placement d'un mot de 3 lettres



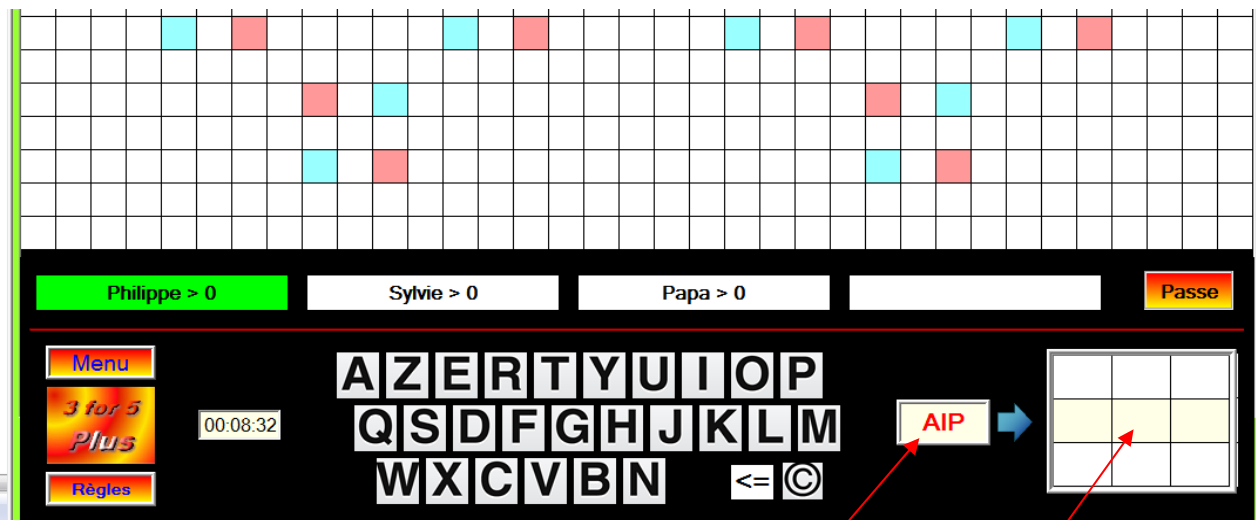
Après avoir choisi les lettres via le clavier virtuel.

Vous signal que tout les mots créés via le clavier virtuel, seront contrôlés avant d'être placé sur la grille.

Pour placer le mot sur la grille, vous devez cliquer sur le mot et ensuite cliquer sur la grille pour placer et créer un nouveau mot.

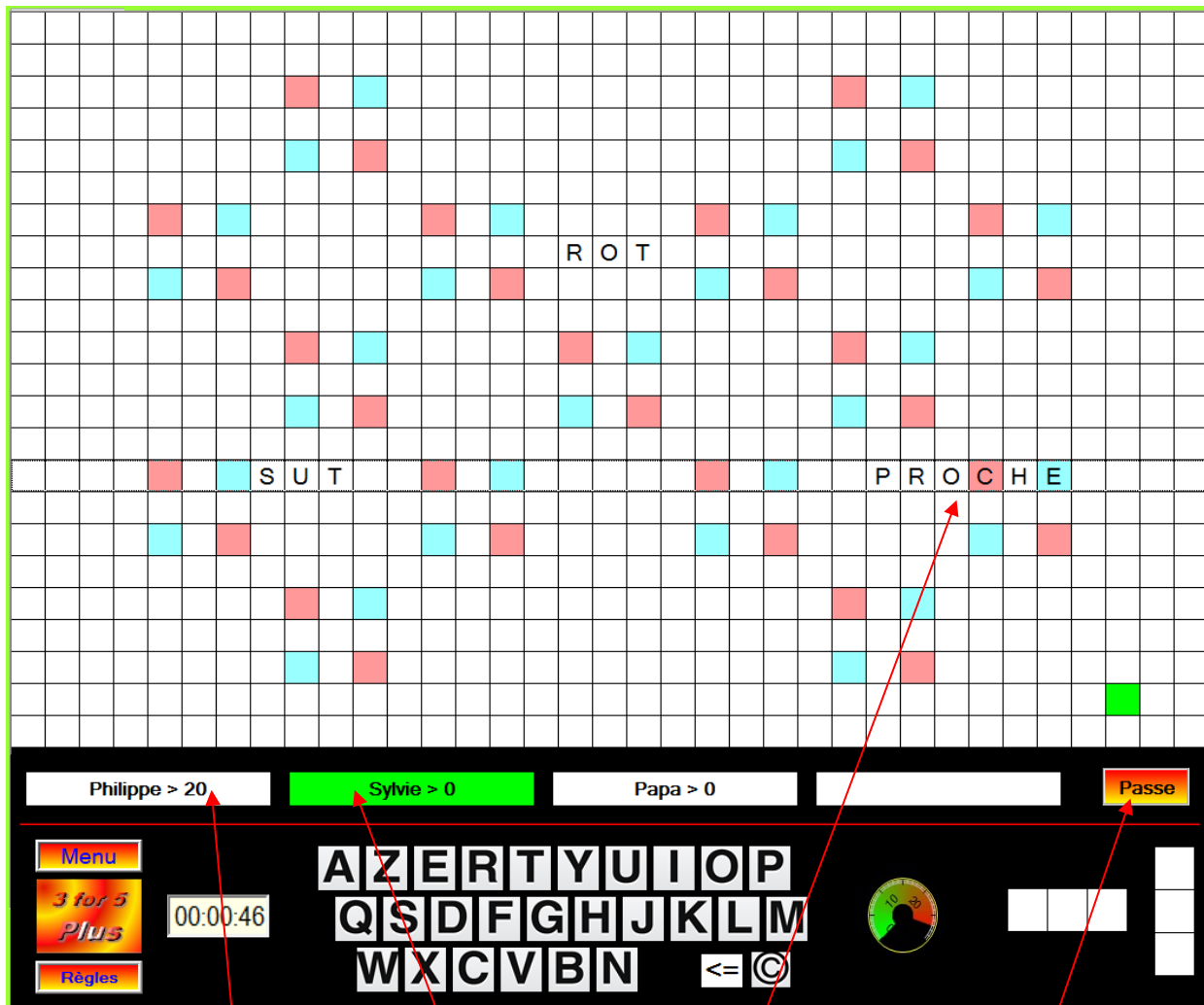


Si vous avez opté pour un contrôle de validité du mot de 3 lettres, vous aurez une assistance qui vous proposera dans un tableau 9 mots, commençant par la première lettre que vous aurez choisi via le clavier virtuel.



Mot erroné.

Si le mot de 3 lettres n'est pas dans le dictionnaire, le tableau ne vous affiche plus aucun mot et vous devrez supprimer la dernière lettre ou choisir un autre mot de 3 lettres



Le joueur « Philippe » vient de marquer 20 points.

<b>P</b> .....	<b>3</b>
<b>R</b> .....	<b>1</b>
<b>O</b> .....	<b>1</b>
<b>C ... 3 X 3</b> .....	<b>9</b>
<b>H</b> .....	<b>4</b>
<b>E ... 2 X 1</b> .....	<b>2</b>
=====	
<b>Total : 20</b>	

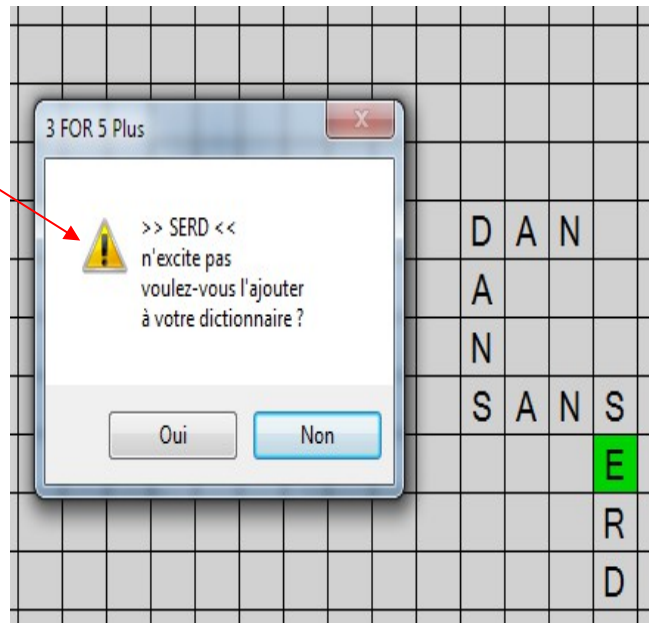
Nous avons cliqué à droite de la lettre « O » pour créer le mot « PROCHE ».

Vous remarquerez que c'est au tour de « Sylvie » de jouer.

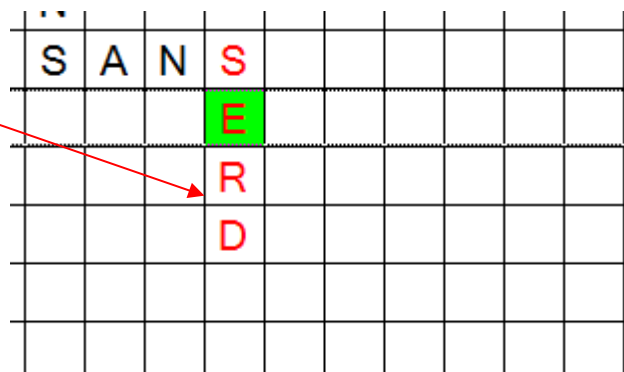
Il est possible que chaque joueur passe son tour et laisse la main au joueur suivant.

## Mots non trouvés

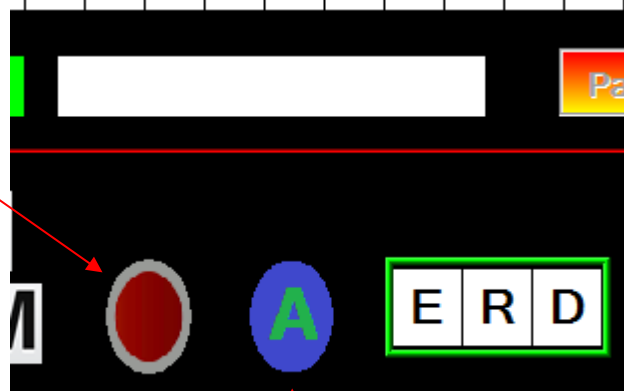
L'ordinateur n'a pas trouvé le mot « SERD », vous pouvez ajouter ce mot dans votre dictionnaire personnel ou le refuser.



En refusant le mot, l'ordinateur vous affiche en couleur les mots justes et ceux qui sont faux.

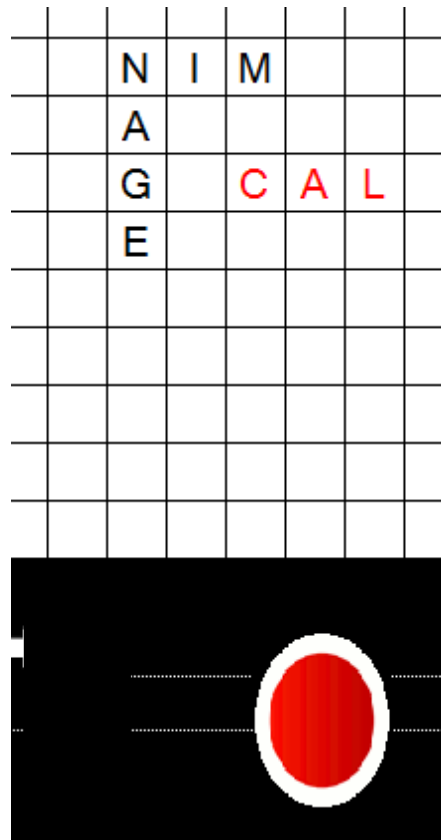


Cliquez sur le bouton **rouge** pour annuler l'opération de manière à placer le mot sur une autre case ou de choisir un autre mot de 3 lettres.



En cliquant sur le bouton **bleu**, vous pouvez demander l'assistance de l'ordinateur, ce dernier consultera tous les mots de 3 lettres de son dictionnaire et de votre dictionnaire personnel, attention toute assistance demandée réduira de **5 points** le compte du joueur.

## Placement interdit



Comme il a été dit au départ, pour placer un mot de 3 lettres, vous devez absolument faire toucher ce dernier aux mots présents sur la grille.

Il vous reste une seule solution. Cliquez sur le bouton rouge, pour replacer votre mot de 3 lettres.



**INTERDIT**

M  
A  
I  
S

MAX

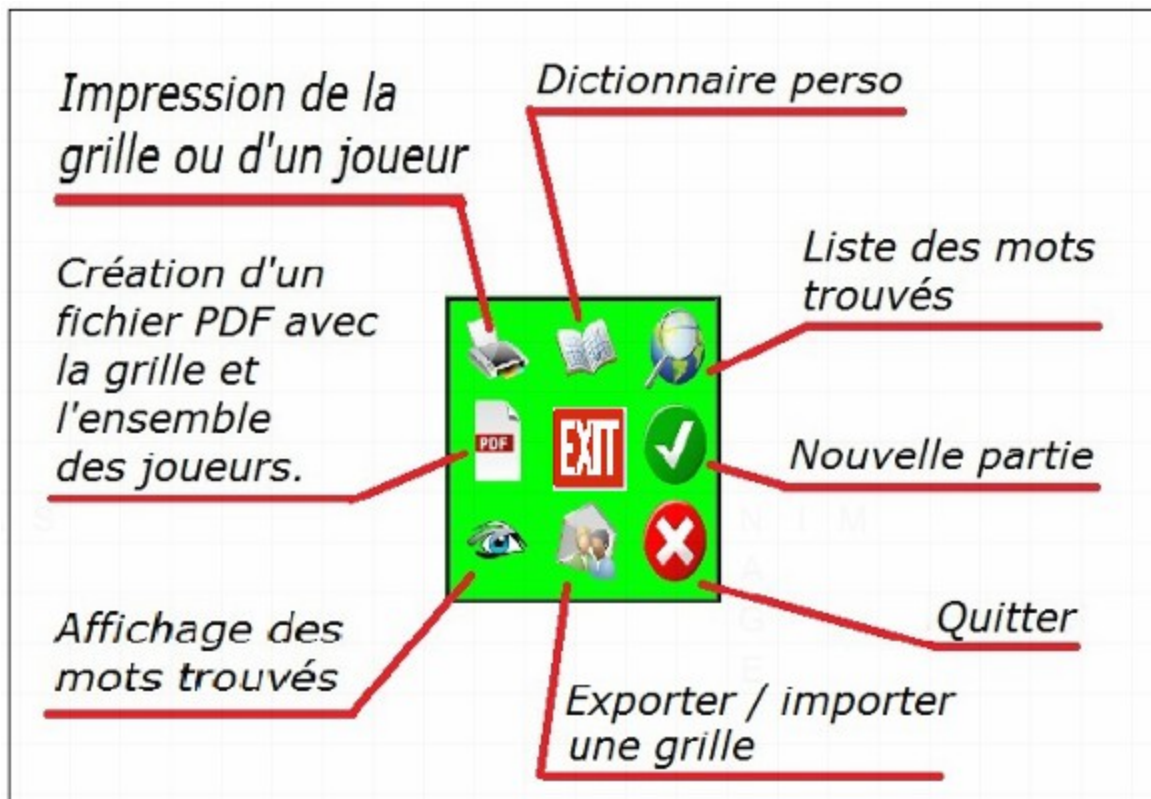
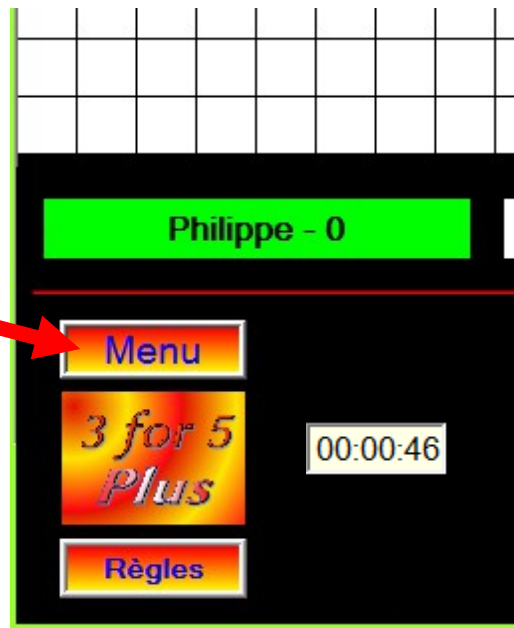
**Autorisé**

M  
A  
I  
S

MAX

## Menu des commandes

Cliquez ici pour avoir accès aux commandes générales.



# Dictionnaire

The screenshot shows the Larousse website interface. At the top, there is a navigation bar with links for 'Dictionnaires de français', 'Dictionnaires bilingues', 'Encyclopédie', 'Forums', 'Jeux', 'Cuisine', and 'Archives'. The main search bar contains the word 'NAGE'. Below the search bar, the results for 'NAGE' are displayed, including a definition: 'nage n.f. Action de nager. - À la nage - En nage - Nage libre' and 'nager v.i. Se déplacer à la surface de l'eau ou dans l'eau...'. On the right side, there is a vertical list titled 'Mots trouvés' with the word 'NAGE' highlighted in blue. A red arrow points from the 'NAGE' entry in the list to the main definition area. Below the list, there is a red button with a white 'X' and the text 'Cliquez sur un mot ensuite attendez la connexion sur le site "Larousse"'. The browser window title is 'Définition des mots trouvés'.

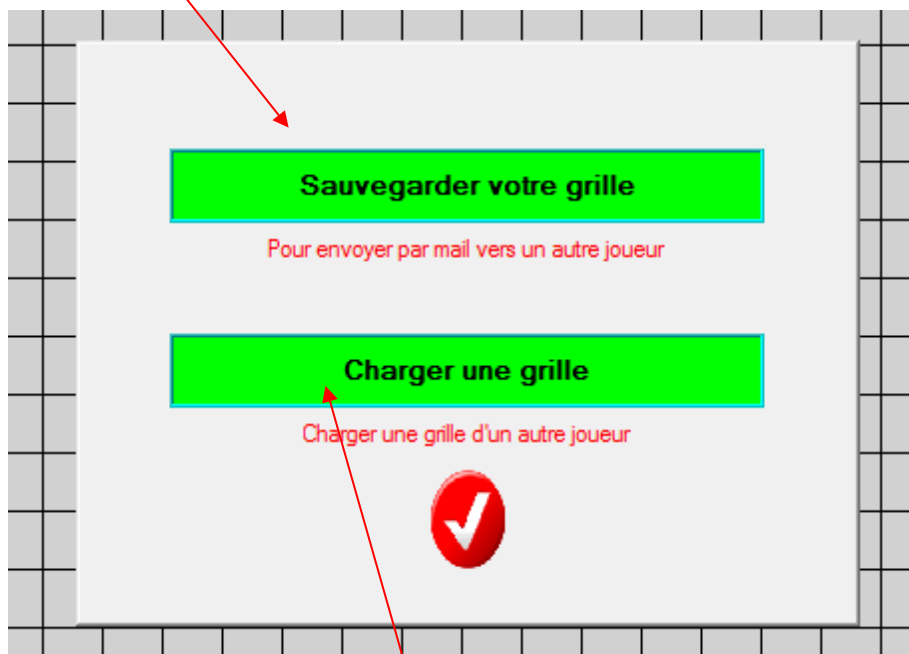
A tout moment vous pouvez visualiser les mots que vous avez créés. Il vous suffit de cliquer sur un mot pour avoir la définition de ce dernier via le site « Larousse ».

Vous avez la même option concernant votre dictionnaire personnel, avec la possibilité de supprimer un mot, si il n'y a aucune définition.

Dans le dictionnaire du jeu, il y a des mots qui proviennent du dictionnaire scrabble.

## Exporter / Importer

Il est possible de faire partager votre grille vers d'autres joueurs. Il suffit de cliquer le bouton « Sauvegarder votre grille », ensuite vous envoyez par mail le fichier « 3for5p.txt » à d'autres joueurs.



En cliquant sur le bouton « Charger une grille », vous pouvez charger la grille d'un autre joueur que vous auriez reçue par mail et de la continuer à votre aise .

Si vous n'avez pas de connexion internet, pour pouvez copier le fichier « 3for5p.txt » sur une clef USB, et ensuite chez un autre joueur de charger la grille qui est sur la clef.

# Fichier PDF

22/08/2018

Philippe 11

Marc 12

22/08/2018

Philippe 11

22/08/2018

Marc 12

WWW.PHILIPPEBERGER.BE / +32 496 31 46 72

WWW.PHILIPPEBERGER.BE / +32 496 31 46 72

WWW.PHILIPPEBERGER.BE / +32 496 31 46 72

A tout moment vous pouvez créer un fichier PDF, qui reprendra la grille générale et les grilles de chaque joueur. Pour chaque joueur les mots que ce dernier a trouvés, sont en jaune .